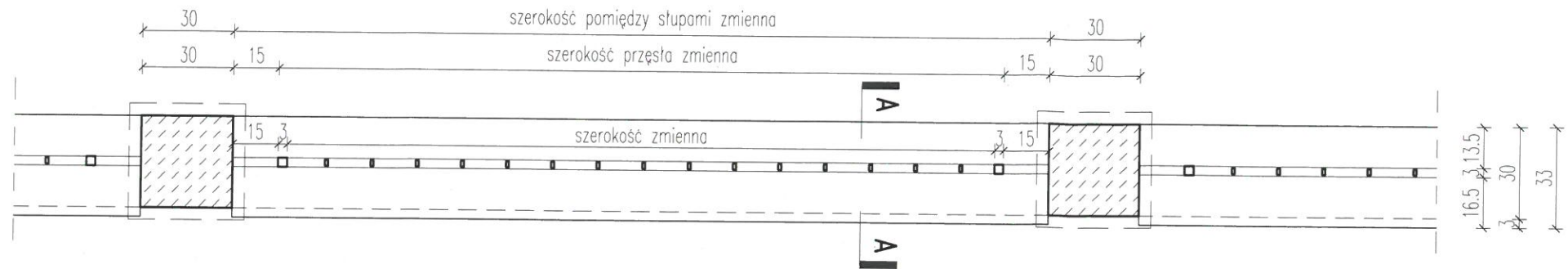


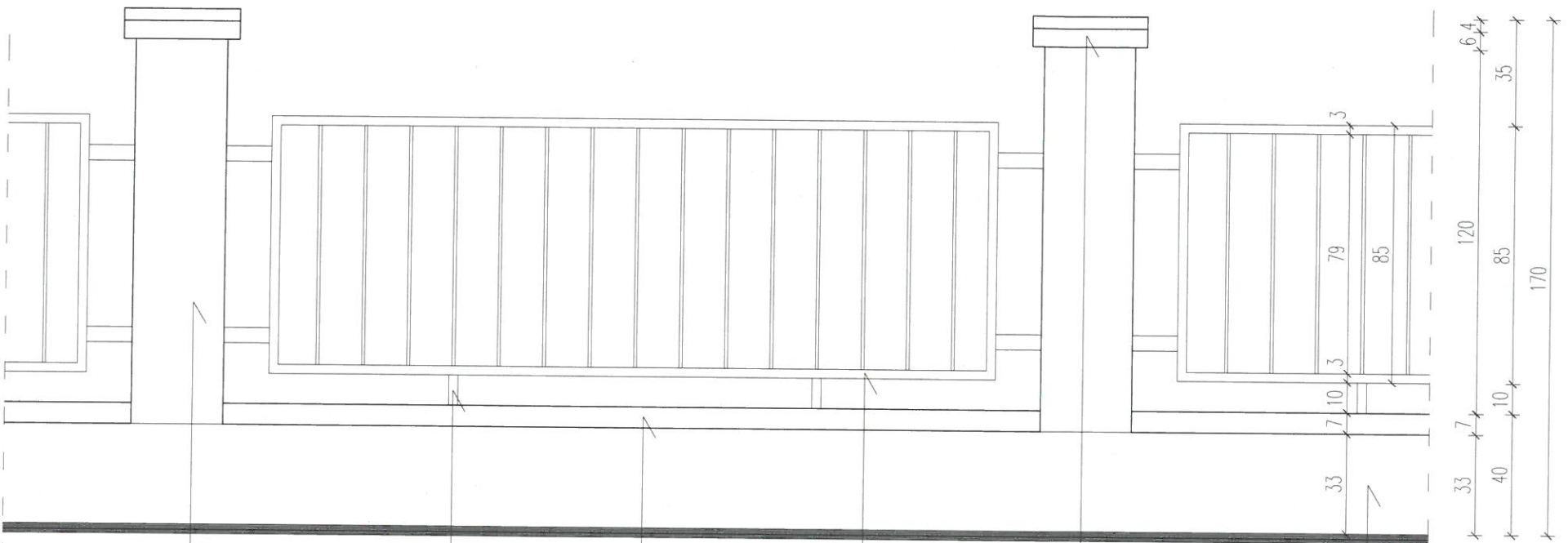
RZUT Z GÓRY

SKALA 1:20



WIDOK Z BOKU

SKALA 1:20



SŁUPEK OGRÓDZENIA BETONOWY

usunięcie pęknięć oraz rozwarstwień tynku za pomocą masy szpachlowej, usunięcie istniejącej farby, oczyszczenie powierzchni z brudu, soli, zatuszowanie, pokrycie powierzchni impregnatem do wzmacniania i hydrofobizacji tynków cementowo-wapiennych, pokrycie powierzchni farbą elewacyjną silikonową, kolor biały

MOCOWANIE PRZESŁA OGRÓDZENIOWYCH, STALOWE

w przypadku uszkodzeń mocowania bądź występowania luzów powodujących poruszanie przęsła, należy naprawić uszkodzone elementy a następnie prawidłowo zamocować przęsło ogrodzeniowe, pokryć elementy farbą antykorozyjną do metalu

WIERZCHNIA PŁYTA PODMURÓWKI

usunięcie pęknięć oraz rozwarstwień tynku za pomocą masy szpachlowej, usunięcie istniejącej farby, oczyszczenie powierzchni z brudu, soli, zatuszowanie, pokrycie powierzchni impregnatem do wzmacniania i hydrofobizacji tynków cementowo-wapiennych, wykonanie brakujących ukruszonych części płyty, pokrycie powierzchni farbą elewacyjną silikonową, kolor szary

PRZESŁO OGRÓDZENIA STALOWE

w przypadku uszkodzeń bądź ubytków prętów ogrodzenia należy dospawać brakujące elementy w celu zachowania jednolitego wyglądu całego ogrodzenia działki, w przypadku skrzywień prętów należy wyprostować lub wymienić uszkodzony element, pokryć przęsła farbą antykorozyjną do metalu

CZAPKA SŁUPA OGRÓDZENIOWEGO

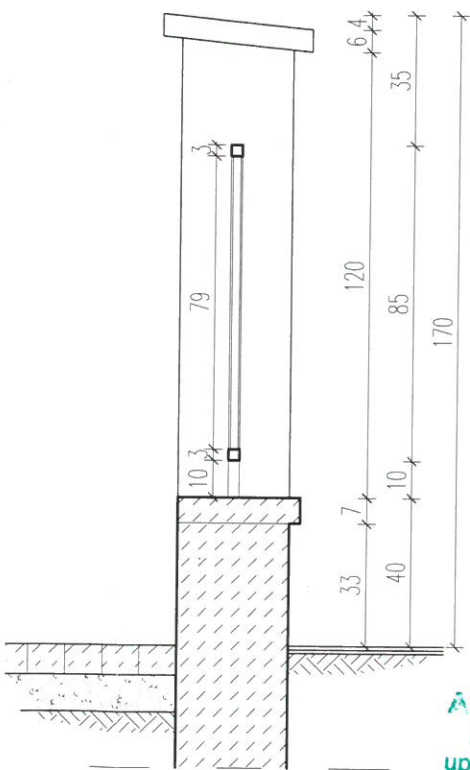
w przypadku braku elementu należy go odbudować na wzór istniejących czapek słupa ogrodzeniowego, usunięcie istniejącej farby, uzupełnienie wyszczerbieni za pomocą masy szpachlowej, oczyszczenie powierzchni z brudu, soli, zatuszowanie, pokrycie powierzchni impregnatem do wzmacniania i hydrofobizacji tynków cementowo-wapiennych, pokrycie powierzchni farbą elewacyjną silikonową, kolor szary

BETONOWA PODMURÓWKA

usunięcie pęknięć oraz rozwarstwień tynku a następnie uzupełnienie tynku za pomocą masy szpachlowej, usunięcie istniejącej farby, oczyszczenie powierzchni z brudu, soli, zatuszowanie, zarostan, pokrycie powierzchni impregnatem do wzmacniania i hydrofobizacji tynków cementowo-wapiennych, pokrycie powierzchni farbą elewacyjną silikonową, kolor szary

PRZEKRÓJ A-A

SKALA 1:20



mgr inż. Krzysztof Hemka  
upr. bud. nr 46/93/WŁ, LOD/0858/POOK/08  
do projektowania i kierowania rob. budowl.  
bez ograniczeń w spec. kontr. budowl.  
Anna Pichlińska  
mgr inż. architekt  
upr. nr 502/94/WŁ

- UWAGA.
1. Remont dotyczy całego ogrodzenia działki objętej opracowaniem i należy wykonać go na podstawie opracowanego fragmentu.
  2. W przypadku wymiany elementów uszkodzonych na nowy, jak np. dobudowa czapki słupa, wymiana przęsła stalowych lub wstawienie nowych, należy dokonać szczegółowego pomiaru stanu istniejącego w celu ustalenia potrzebnego wymiaru danego elementu.

BIURO PROJEKTOWO-INWESTYCYJNE "PAMAR"			
ul. Kopernika 33C/19 95-015 Głowno			
Nazwa inwestycji	Projekt przebudowy Targowiska Miejskiego w Zgierzu		
Adres	ul. Plac Targowy 11A, Z-122 ZGIERZ DZIAŁKA NR EWID. 229/12, 229/11, 229/7, 229/4		
Inwestor	Gmina Miasto Zgierz Plac Jana Pawła II 16, 95-100 Zgierz		
Tytuł rysunku	Remont ogrodzenia	Nr rys.	D-1
Projektant:	mgr inż. Krzysztof Hemka LOD/0858/POOK/08	Podpis:	Skala:
Projektant architektury:	mgr inż. arch. Anna Pichlińska 502/94/WŁ	Podpis:	Data:
			1 : 20
			12.2016